




mini brio

Mini-projecteur à visser avec enjoliveur personnalisable
Customizable mini-floodlight to screw



- ADAPTÉ À TOUS LES BASSINS
- INSTALLATION STANDARD 1,5"
- PERSONNALISABLE : PLUS 40 COMBINAISONS DISPONIBLES
- ÉCLAIRAGE PUISSANT : PEUT ÉCLAIRER UN PETIT BASSIN
- FOURNI AVEC 3M DE CÂBLE

- ADAPTED TO ALL POOLS
- 1,5" STANDARD INSTALLATION
- CUSTOMIZABLE : MORE THAN 40 COMBINATIONS AVAILABLE
- POWERFUL LIGHT : MINI LIGHT, HIGH PERFORMANCE (FOR SMALL POOL, SPAS, ETC.)
- FITTED WITH 3 METERS CABLE

+ PRODUIT PRODUCT

Le mini-BRiO est un mini-projecteur qui se visse dans les buses de refoulement et les prises balais.

Le système de sélection permet de choisir parmi plus de 40 combinaisons : éclairage blanc froid, bleu, couleur, etc ; et enjoliveur en inox, plexiglas ou plastique de couleur.


The mini-BRiO is a mini-floodlight to screw in most outlets or nozzles.

The selection mode gives the opportunity to choose among more than 40 possibilities : in cold and warm white, blue or RGB light and with stainless steel, plexiglas or color plastic bezel.




L'énergie de vos piscines


1 MINI-PROJECTEUR : 40 POSSIBILITÉS 1 MINI-FLOODLIGHT : 40 OPPORTUNITIES



4 couleurs d'éclairages
4 lightning colors



Adaptateur 63 mm disponible
63 mm adapter available



Niche 1.5 étanche pour Mini-BRiO
Watertight 1.5 niche for Mini-BRiO

CARACTÉRISTIQUES TECHNIQUES - TECHNICALS SPECIFICATIONS

| PROJECTEURS FLOODLIGHTS | mini-brio | | | |
|---|----------------|----------|----------|----------------|
| | M12 | M12K | M12B | X15 |
| Référence - reference | PK10R300 | PK10R301 | PK10R302 | PK10R303 |
| Diamètre optique - Lighting unit diameter | 40 mm | | | 40 mm |
| Alimentation - Power supply | 12V AC - 50 Hz | | | 12V AC - 50 Hz |
| Angle de diffusion - Light angle | 120° | | | 120° |
| Couleur - color | ○ | ● | ● | ●●● |
| Puissance - power | 14W | 14W | 14W | 12W |
| Flux lumineux - Luminous flux | 866 Lm | 866 Lm | 866 Lm | 411 Lm |
| Pilotage couleur - color control | / | / | / | RC+ / RC+ BT |

Pour configurer le mini-BRiO, il faut sélectionner la partie optique puis y ajouter un enjoliveur parmi les modèles ci-dessous.


To set a mini-BRiO, select a lighting unit and a bezel among the following models

ENJOLIVEURS MINI-BRIO - MINI-BRIO BEZELS

mini chroma



| Référence Reference | Couleur Colour | Matière Material |
|------------------------|-----------------------|---------------------|
| PF10R14A/W | Blanc - white | ABS |
| PF10R14A/G | Gris - grey | ABS |
| PF10R14A/S | Sand - sand | ABS |
| PF10R14A/A | Anthracite anthracite | ABS |



cilia





| Référence Reference | Couleur Colour | Matière Material |
|------------------------|-------------------|---------------------|
| PF10R14F/W | Blanc - white | ABS |
| PF10R14F/G | Gris - grey | ABS |



mini nova



| Référence Reference | Matière Material |
|------------------------|-----------------------------------|
| PF10R14P | Inox 316L 316L stainless steel |



mini bahia



| Référence Reference | Matière Material |
|------------------------|-----------------------------------|
| PF10R14G | Inox 316L 316L stainless steel |

Adaptateur 1.5 / 2" inclus - 1.5 / 2" adapter supplied



mini bahia xi



| Référence Reference | Couleur Color | Matière Material |
|------------------------|--------------------------------|---------------------|
| PF10R14B/N | Noir - black bezel | Plexiglas |
| PF10R14B/D | Diffusant - Diffusing white | Plexiglas |
| PF10R14B/A | Argent - silver | Plexiglas |

Adaptateur 1.5 / 2" inclus - 1.5 / 2" adapter supplied

